




Pour que votre logo
ou texte soit droit une fois
installer le mettre sur
cette ligne à 9 degré

9°

SPÉCIFICATIONS :

-  Zone imprimée
-  Zone sécuritaire
-  Format final

- Gabarit, **ratio 1:20**
- Document **VECTORIEL**, format **PDF, AI** ou **EPS**
- Important de respecter les proportions
- Vous assurez que les textes et les logos soient bien à l'intérieur de la zone sécuritaire
- Le texte doit être convertit en lignes/dessin (vectoriser le contour)
- Les images photographiques doivent avoir au moins **100 dpi** au format final
- Pas de "bleed" requis en dehors de la zone imprimée
- Important de spécifier les numéros des couleurs **PANTONE**